
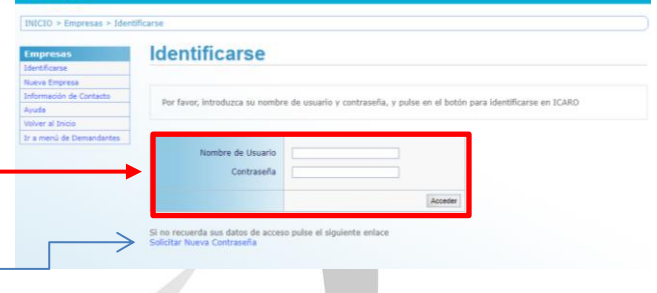



TUTORIAL

TUTOR PROFESIONAL: INFORME DE VALORACIÓN

Realizado por:
María del Mar Ortiz Camacho

<p>1. Ponga en un buscador “ÍCARO” o copie y pegue esta dirección:</p> <p style="text-align: center;">https://icaro.ual.es/</p>													
<p>2. A continuación pulse:</p> <p>“ACCESO EMPRESAS”</p>													
<p>Acceda con su usuario y contraseña</p>													
<p>3. Acceda poniendo su usuario y contraseña:</p> <p>Si no lo recuerda, solicite nueva contraseña:</p>													
<p>Ahora verá las ofertas que tiene solicitadas, y que están vigentes, en “Programas”:</p> <ul style="list-style-type: none">• Prácticas en Empresa – Convenios propios (si ha solicitado Prácticas Extracurriculares).• Prácticas Curriculares – Grados. <p>4. Para acceder, pulse el “Código” de “Prácticas Curriculares – Grados:</p>	 <table border="1"><thead><tr><th>Universidad</th><th>Programa</th><th>Fecha Convocatoria</th><th>Código</th></tr></thead><tbody><tr><td>Universidad de Granada</td><td>Prácticas en Empresa – Convenios Propios</td><td>18/09/2019 9:13:34</td><td></td></tr><tr><td></td><td>Prácticas Curriculares – Grados</td><td>9/06/2019 20:11:3</td><td>23456</td></tr></tbody></table>	Universidad	Programa	Fecha Convocatoria	Código	Universidad de Granada	Prácticas en Empresa – Convenios Propios	18/09/2019 9:13:34			Prácticas Curriculares – Grados	9/06/2019 20:11:3	23456
Universidad	Programa	Fecha Convocatoria	Código										
Universidad de Granada	Prácticas en Empresa – Convenios Propios	18/09/2019 9:13:34											
	Prácticas Curriculares – Grados	9/06/2019 20:11:3	23456										

5. A continuación verá los estudiantes en Prácticas que tiene.

Pulse en "Editar" para hacer el informe de valoración

IMPORTANTE: el acceso al informe de valoración solo se activa 7 días antes de que finalice el periodo de prácticas de cada estudiante (fecha de finalización de la oferta realizada por la empresa).

Por tanto, hasta esa fecha no podrá acceder a dicho informe.

6. Ponga una Calificación Global a las Prácticas del Estudiante (de 1 a 10):

7. Valore de 1 a 10...

8. Si lo desea, puede hacer observaciones:

AL FINALIZAR EL INFORME, PULSE "Guardar":

La empresa puede establecer en ÍCARO que, cada uno de sus TUTORES PROFESIONALES, haga el informe de valoración de los estudiantes a los que tutoriza.

El responsable en ÍCARO de su empresa, respecto a los Tutores Profesionales, puede:

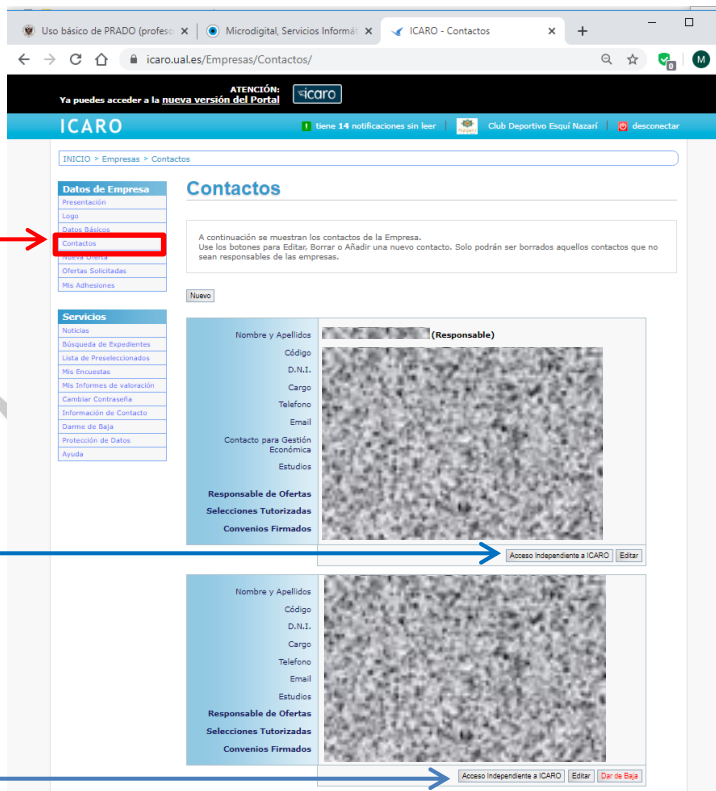
- Dar de alta (nuevo contacto).
- **CREAR UN ACCESO INDEPENDIENTE EN LA PLATAFORMA A CADA TUTOR PROFESIONAL.**
- Editar, para modificar datos.
- Eliminarlos.

Verá los datos de sus Tutores:

9. Pinchando "Contactos"

10. Verá los datos del responsable y de los Tutores Profesionales.

Todos pueden tener un "Acceso independiente en ÍCARO", con usuario y contraseña diferentes.



El Tutor Académico también hará su informe de valoración a través de ÍCARO.